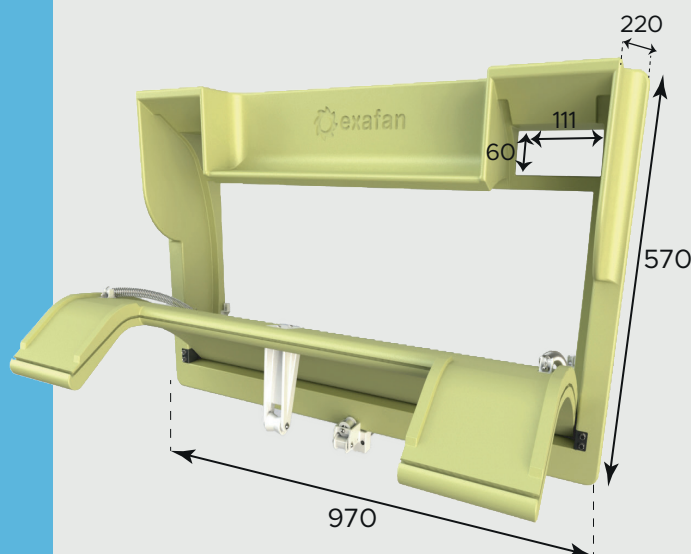



CARACTERÍSTICAS:

- Una **nueva entrada de aire** basada en el ajuste de la ventilación mínima garantizando un clima óptimo en su granja.
- Se trata de una ventana sólida fabricada en poliuretano de alta densidad con herrajes de acero inoxidable y materiales resistentes a la corrosión para **garantizar un aislamiento total**, evitando puentes térmicos y por tanto condensación.
- El aire pasa a través de las cámaras auxiliares, asegurando un **ajuste óptimo de la ventilación mínima**.
- Su diseño proporciona control de flujo de aire para una **distribución óptima** y una **medición precisa del flujo de entrada**.

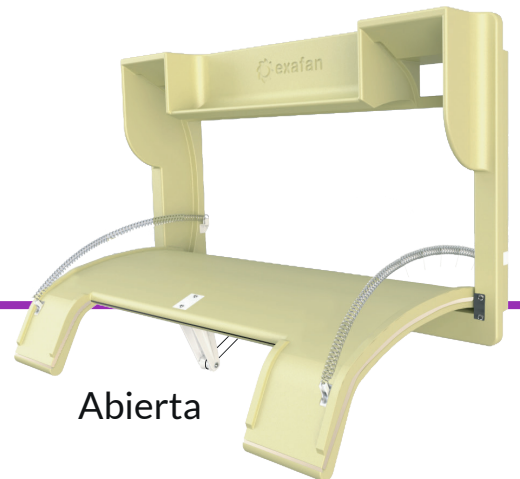




Cerrada



Ventilación mínima



Abierta

Capacidad en m³/h según apertura de la VEA y presión estática de:

	PRESIÓN ESTÁTICA					
	12 Pa	25 Pa	37 Pa	50 Pa	75 Pa	100 Pa
Apertura de 32 mm	131	194	265	328	467	647
Apertura de 79 mm	350	515	634	743	946	1137
Apertura de 165 mm	2605	3816	4715	5383	6647	7604
Apertura total	3646	5133	6313	7201	8829	10289

