





VENTANA VEA

" LA MÁS GRANDE DEL MERCADO, HASTA 1,40M "



Fácil ajuste



Cierre



Junta de estanqueidad

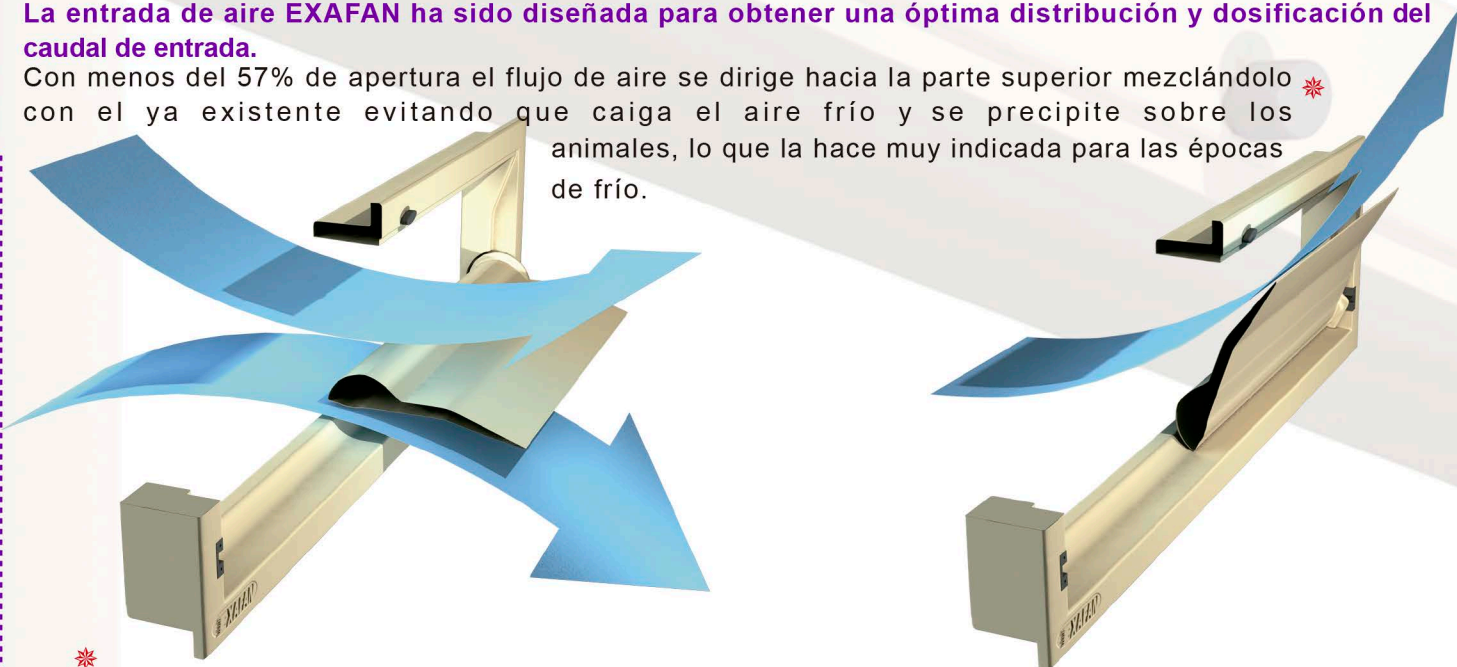


Malla pajarera

ENTRADA DE AIRE BIDIRECCIONAL "INVIERNO VERANO"

La entrada de aire EXAFAN ha sido diseñada para obtener una óptima distribución y dosificación del caudal de entrada.

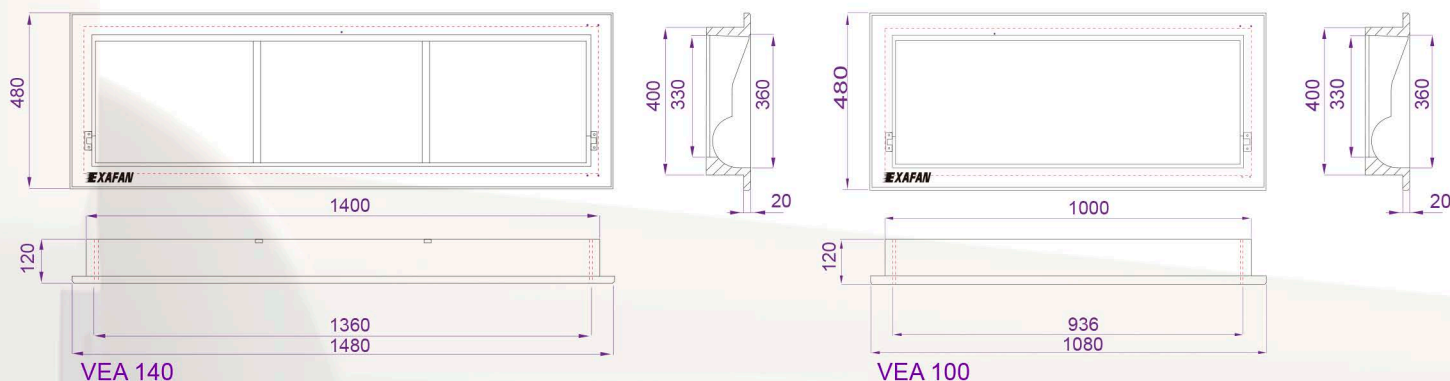
Con menos del 57% de apertura el flujo de aire se dirige hacia la parte superior mezclándolo con el ya existente evitando que caiga el aire frío y se precipite sobre los animales, lo que la hace muy indicada para las épocas de frío.



Con más del 57% de apertura el flujo de aire se divide en dos, de manera proporcionada y progresiva, siendo muy beneficioso en épocas cálidas, ya que cuanto más aumenta la temperatura, más caudal de aire se dirige hacia la zona de los animales, mejorando el ambiente y retardando la entrada de los sistemas de refrigeración.

La entrada de aire VEA se construye en poliuretano de alta densidad, con tornillería de acero inoxidable, materiales todos ellos resistentes a la corrosión, además de asegurarnos un aislamiento inmejorable evitando los puentes térmicos y por lo tanto las molestas condensaciones.

DIMENSIONES




SISTEMA DE APERTURA PARA VENTANAS VEA

Sólo EXAFAN le ofrece una solución completa, con su extensa gama de controladores de ventanas, así como todos los complementos: Motores actuadores, recogesirgas, giratubos, sistemas de sujeción y palieres de transmisión.

Reguladores

Ecm plus

Ecm



Palier de transmisión



EXAFAN S.A.

Pol. Ind. Río Gállego Calle D • Nº10
50840 San Mateo de Gállego
Zaragoza - España
Tel: +34 976 694 530
Fax: +34 976 690 968
e-mail: exafan@exafan.com